





Grafický manuál ČSRES zjednodušený

Firemní barvy.....	1
Logo	1
Barevný proužek.....	2
Písmo	3
Závěr	3

Firemní barvy

Existují dvě základní firemní barvy, k nim se může přidat šedá a pro zvýraznění žlutooranžová. Samozřejmě je možné také použít čistou bílou a černou.

	CMYK: 100, 71, 28, 20 RGB: 2, 73, 116 Web: #024974
	CMYK: 43, 14, 0, 40 RGB: 93, 128, 157 Web: #5d809d
	CMYK: 29, 21, 16, 4 RGB: 175, 181, 190 Web: #afb5be
	CMYK: 0, 28, 86, 0 RGB: 254, 189, 62 Web: #febd3e

Logo

Logo využívá dvou základních barev, ale je možné ho použít i v čisté bílé nebo černé. Pozadí je primárně bílé, v případě umístování na barevné pozadí je třeba vycházet z grafických standardů a běžných doporučení. Tedy použít vhodnou barevnou variantu a/nebo podložit logo černou/bílou.



Dále je třeba zachovat dostatečný odstup (ochrannou zónu) a neumísťovat do blízkosti další objekty nebo text.

Stejně tak je zakázáno logo jakkoli deformovat, otáčet, měnit průhlednost, přidávat 3D nebo jiné efekty apod.

Logo je připraveno v řadě velikostí (2000px, 1000px, 500px a 200px), a formátů (PNG, JPG), které umožňují přímé použití bez nutnosti změny velikosti. Velikost je přímo patrná z názvu souboru, kde je vyjádřeno zmenšení vůči 2000px originálu.

- 2000px - CSRES-Logo-Barevne.jpg
- 1000px - CSRES-Logo-Barevne@0,5x.jpg
- 500px - CSRES-Logo-Barevne@0,25x.jpg
- 200px - CSRES-Logo-Barevne@0,1x.jpg

Pro zachování perfektní ostrosti jsou k dispozici také SVG varianty (RGB), PDF varianta (CMYK), případně také PSD pro Photoshop.

Samozřejmostí jsou zdrojové vektorové CDR soubory pro CorelDRAW 2019.

Barevný proužek

Pro oživení designu je možné používat barevný proužek, který je k dispozici opět v barevné vektorové podobě (SVG, PDF). Pokud by to situace vyžadovala, může se použít i jeho čistá bílá nebo černá varianta.




Použití barevného proužku je vidět například na firemních blocích nebo roll-upech.



**Elektrizační
soustava
v dobrých
rukou**

www.csres.cz



České sdružení regulovaných elektroenergetických společností

www.csres.cz

Písmo

Jako hlavní písmo pro veškeré materiály byl zvolen font „Open Sans“, především pro jeho čistotu, eleganci, dobrou čitelnost, ale také dobrou odlišitelnost od normálního textu v *kurzívě*, a především v **tučné variantě**. Firemním písmem je připraven i tento grafický manuál.

Logo bylo vytvořeno pomocí písma **Montserrat ExtraBold**, které se nikde jinde nepoužívá. Drobnou výjimkou jsou slogany na roll-upech. Písmo se ani neinstaluje a nemělo by se více používat.

Závěr

Není-li uvedeno jinak, barvy, písmo, logo a další zde popsaná pravidla se nesmí za žádných okolností měnit.